








**Скала на класовете на енергопотребление
за видовете категории сгради**

Скалата на класовете на енергопотребление за видовете категории сгради е, както следва:









1. Жилищни сгради*

Клас	EPmin, kWh/m ²	EPmax, kWh/m ²	ЖИЛИЩНИ СГРАДИ
A+	<	48	
A	48	95	
B	96	190	
C	191	240	
D	241	290	
E	291	363	
F	364	435	
G	>	435	









*Скалата за жилищни сгради се прилага и за общежития.

2. Сгради за обществено обслужване:



а) сгради за административно обслужване

Клас	EPmin, kWh/m ²	EPmax, kWh/m ²	АДМИНИСТРАТИВНИ
A+	<	70	
A	70	140	
B	141	280	
C	281	340	
D	341	400	
E	401	500	
F	501	600	
G	>	600	

б) сгради за образование и наука
 б.1) училища

Клас	EPmin, kWh/m ²	EPmax, kWh/m ²	УЧИЛИЩА
A+	<	25	
A	25	50	
B	51	100	
C	101	130	
D	131	160	
E	161	200	
F	201	240	
G	>	240	

б.2) университети

Клас	EPmin, kWh/m ²	EPmax, kWh/m ²	УНИВЕРСИТЕТИ
A+	<	45	
A	45	90	
B	91	180	
C	181	220	
D	221	260	
E	261	325	
F	326	390	
G	>	390	









б.3) детски градини

Клас	EPmin, kWh/m ²	EPmax, kWh/m ²	ДЕТСКИ ГРАДИНИ
A+	<	33	
A	33	65	
B	66	130	
C	131	195	
D	196	260	
E	261	325	
F	326	390	
G	>	390	

в) сгради в областта на здравеопазването

Клас	EPmin, kWh/m ²	EPmax, kWh/m ²	СГРАДИ ЗА ЗДРАВЕОПАЗВАНЕ
A+	<	70	
A	70	140	
B	141	280	
C	281	365	
D	366	450	
E	451	563	
F	564	675	
G	>	675	

г) сгради в областта на хотелиерството

Клас	EPmin, kWh/m ²	EPmax, kWh/m ²	ХОТЕЛИ
A+	<	85	
A	85	170	
B	171	340	
C	341	390	
D	391	440	
E	441	550	
F	551	660	
G	>	660	

д) сгради в областта на търговията, общественото хранене, услугите

Клас	EPmin, kWh/m ²	EPmax, kWh/m ²	СГРАДИ ЗА ТЪРГОВИЯ
A+	<	138	
A	138	275	
B	276	550	
C	551	600	
D	601	650	
E	651	813	
F	814	975	
G	>	975	

е) сгради за спорт

Клас	EPmin, kWh/m ²	EPmax, kWh/m ²	СГРАДИ ЗА СПОРТ
A+	<	88	
A	88	175	
B	176	350	
C	351	400	
D	401	450	
E	451	563	
F	564	675	
G	>	675	

ж) сгради в областта на културата и изкуството

Клас	EPmin, kWh/m ²	EPmax, kWh/m ²	СГРАДИ ЗА КУЛТУРА И ИЗКУСТВО
A+	<	55	
A	55	110	
B	111	220	
C	221	270	
D	271	320	
E	321	400	
F	401	480	
G	>	480	